


Тема: «Шляпа Кота в сапогах»

Цель: Выполнить шляпу с элементами декоративного оформления.

Задачи: Освоение техники лепки из пласта.

Материалы: Стек, пластилин, зубочистка.

Ход работы: Расплющить кусок (или два куска) пластилина, чтобы получить пласт равномерной толщины.



Стекой наметить детали шляпы: поля, боковую часть, верх.




Вырезать детали из пласта.



Присоединить боковую часть к полям.




Стекой нанести на детали фактуру. Фактура- штрихи, царапинки, полоски, имитирующие материал, из которого выполнена шляпа. Например, шляпа из соломы.



Закрепляем верх шляпы.



Делаем декоративные элементы. Это могут быть ленты, перья, заплатки, пуговицы, пряжки.



Для закрепления пера на шляпе пригодится зубочистка. Внутреннюю сторону поля шляпы также декорируем фактурой.

