

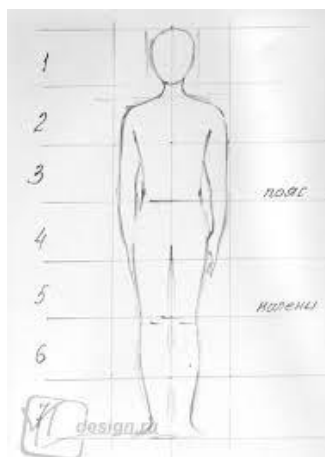

Дистанционное обучение во 2 «А» (7, 14, 21 декабря) и 2 «В» (9, 16, 23 декабря) классе по живописи.

Преп. Горюнова О. А.

Тема: «Этюды фигуры человека (с фоном)».

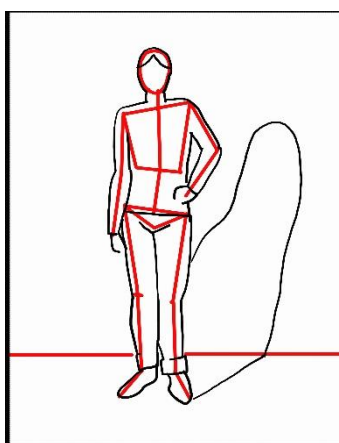
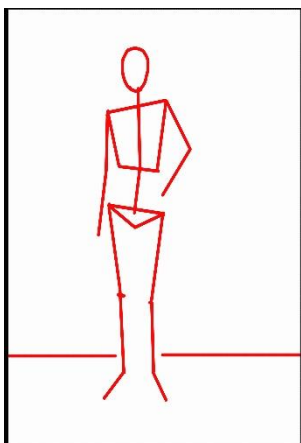
**Задание:** Выполнить два этюда фигуры человека с фоном на формате А/4. Попросите кого-нибудь из родственников попозировать вам для выполнения задания. Можно рисовать одного и того же человека, только по-разному, в разных позах (изменить положение рук, ног, поворот головы и т.д.). Одежда на фигуре человека в разных этюдах должна отличаться (платок или шапка, юбка или брюки, разная обувь и т. д.). Этюд будет выглядеть лучше, цельнее, если одежда на фигуре будет темнее фона(стены). Освещение должно быть из окна боковым или искусственным. Если свет теплый – тени будут холодными, и наоборот: если свет холодный, то тени будут теплыми.

**Примеры работ учащихся:**



**Этапы работы:**

- 1) Закомпановать фигуру в листе.
- 2) Передать пропорции фигуры, характер. Обозначить линию наклона плеч и бедер, изгиб согнутой руки, детали одежды, линию волос.
- 3) Передать цветовые отношения света и тени, связь фигуры с окружающей средой через рефлексы.



**Материалы исполнения:** акварель, бумага формат А/4.

**Задачи:**

- 1) Передача пропорций фигуры.
- 2) Передача цветовых отношений и формы.
- 3) Связь фигуры с окружением.
- 4) Передача характера.

Свои работы переслать преподавателю до 25 декабря и сохранить для просмотра.

Свои работы переслать по адресу: [gor56unova@gmail.com](mailto:gor56unova@gmail.com) – личная почта Горюновой О. А. или на школьную почту [arts26home@mail.ru](mailto:arts26home@mail.ru) или [arts26home@yandex.ru](mailto:arts26home@yandex.ru)